



Comunicado de Inicio 2026-1

Programa presupuestal S311

Beca Universal de Educación Media Superior
Benito Juárez

Estudiantes

Estudiante de Educación Media Superior

¡Te recordamos lo siguiente!

Becas Bienestar, te comparte información importante para la solicitud a la Beca Universal de Educación Media Superior Benito Juárez, correspondiente al primer semestre de 2026.

¿En qué consiste la Beca Universal para Estudiantes de Educación Media Superior?

Es una beca federal para Alumnos/as inscritos/as en el nivel educativo de Bachillerato, o de Profesional técnico bachiller y los equivalentes a éste, en una escuela clasificada como prioritaria o susceptible de atención.

La beca te da por estudiante **\$1,900, pesos cada dos meses**. Puedes recibir este apoyo por hasta **cinco bimestres** durante el 2026.

En total, la beca puede durar hasta **40 meses** (siempre y cuando sigas cumpliendo con todos los requisitos).



¿Qué necesito para poder inscribirme a la beca?

1. Estudiar en el bachillerato, en una escuela que el programa considera "prioritaria" o "susceptible de atención".
2. No tener otra beca al mismo tiempo otorgada por el Gobierno Federal para tus estudios de bachillerato.
3. En caso de ser estudiante que solicita por primera vez la incorporación al Programa, tener hasta 25 años cumplidos al 31 de diciembre de 2025.

Es decir, solo puedes tener una beca a la vez y debes estar inscrito en una de las escuelas que participan en el programa.

Si eres de nuevo ingreso, te guiaremos paso a paso para crear tu cuenta llave, y realizar tu solicitud de la beca.

Si ya cuentas con una cuenta llave ubica tu usuario y contraseña.

¡Adelante!



PASOS PARA CREAR TU LLAVE MX

1

Entra a <https://www.llave.gob.mx/> y da clic en **Crear cuenta**.

2

Ingresa tu **CURP**, da clic en **No soy un robot** y luego en **Continuar**

3

Si tu **CURP** es correcta se llenarán automáticamente tus datos personales.

Escribe tu **Código Postal** y selecciona la colonia. Da clic en **Siguiente**.

4

Ahora, llena tus datos de contacto. Escribe tu **teléfono celular o tu correo electrónico**. ¿Ya? Da clic en **Siguiente**.

Nota: Si no cuentas con un correo electrónico, puedes solo ingresar un teléfono, pero te recomendamos crear uno, ya que es fundamental para que estemos en contacto contigo durante el proceso de solicitud a cualquier beca.

5

Por último, crea tu **contraseña**. Anótala y guárdala en un **lugar seguro**.

6

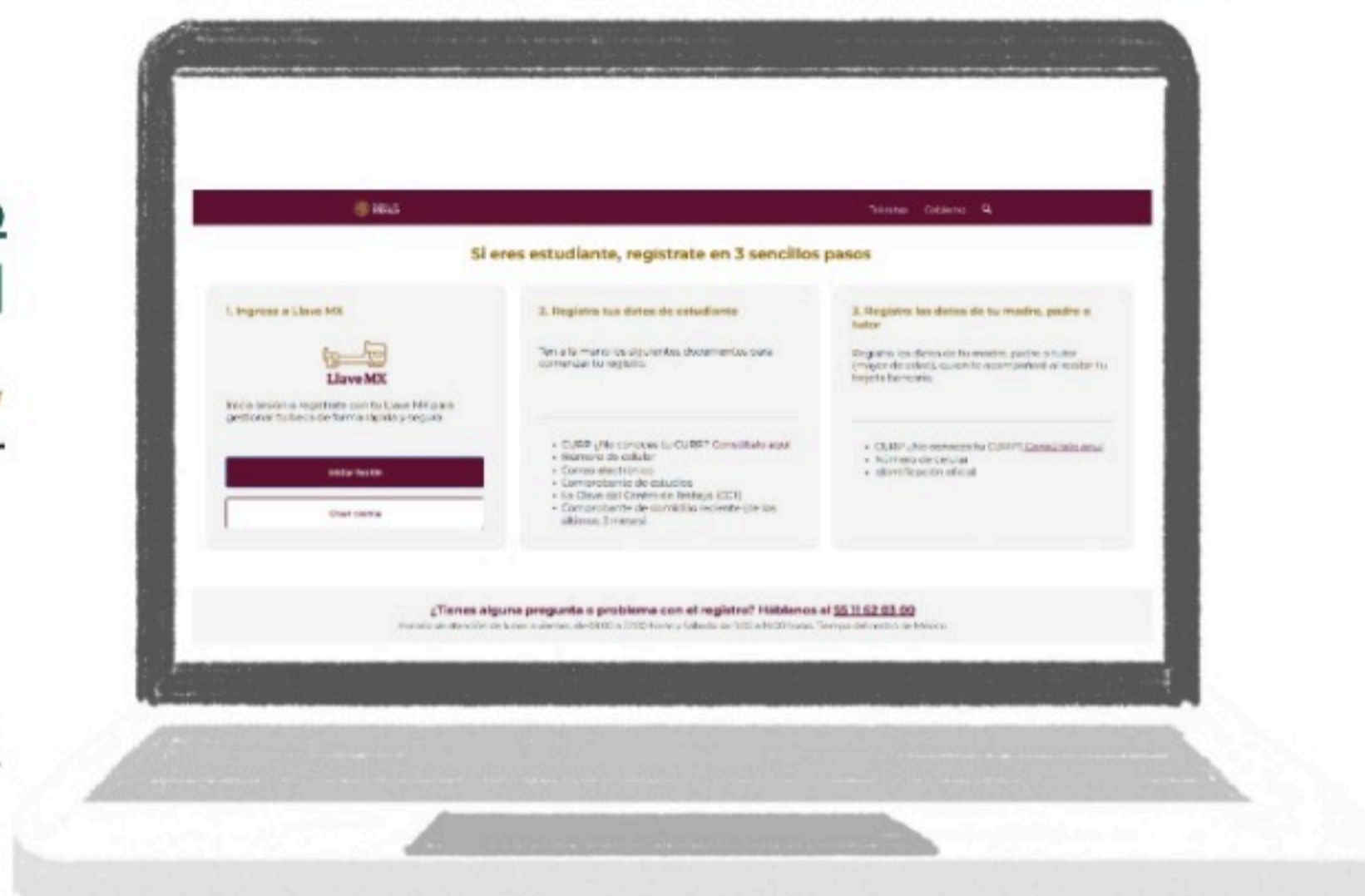
Lee y selecciona la casilla del **Aviso de Privacidad**, llena el **Captcha** y da clic en **Finalizar**.



REGISTRO EN PLATAFORMA

Los estudiantes de **Nuevo Ingreso** deben **solicitar su beca**, en el **portal de Beca Benito Juárez**, para ver un video tutorial de cómo hacer el registro ingresa a la siguiente liga:

<https://www.youtube.com/watch?v=YjI7xorVA4E&pp=ygUjdHV0b3JpYWwgcmVnaXN0byBiZWVhIGJlbml0byBqdWV5ZXo%3D>



A partir del lunes **16 de febrero** y hasta el viernes

27 de febrero de 2026

En la página: <https://www.becabenitojuarez.gob.mx/>





PASOS PARA SOLICITAR LA BECA UNIVERSAL DE EDUCACIÓN MEDIA SUPERIOR BENITO JUÁREZ

1

Ingresa al enlace:

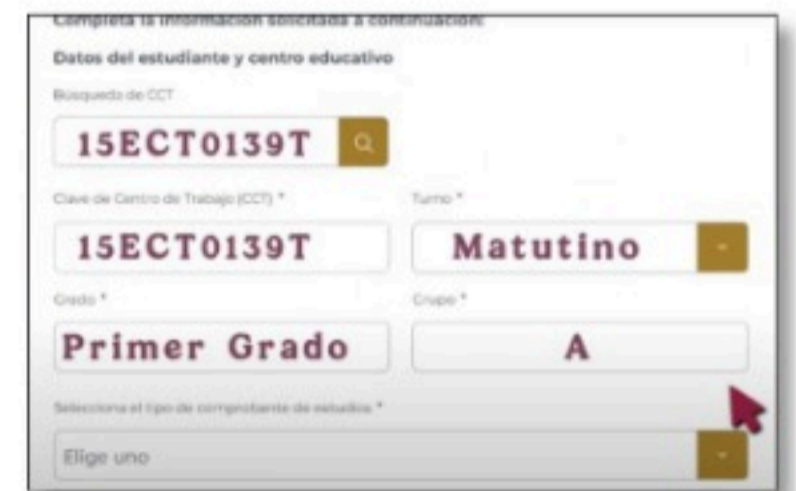
<https://www.becabenitojuarez.gob.mx/>.

Inicia sesión y da clic en **completar registro**.



2

Ingresa la **Clave de Centro de Trabajo** de tu Escuela (CCT), así como **turno, grado y grupo**.



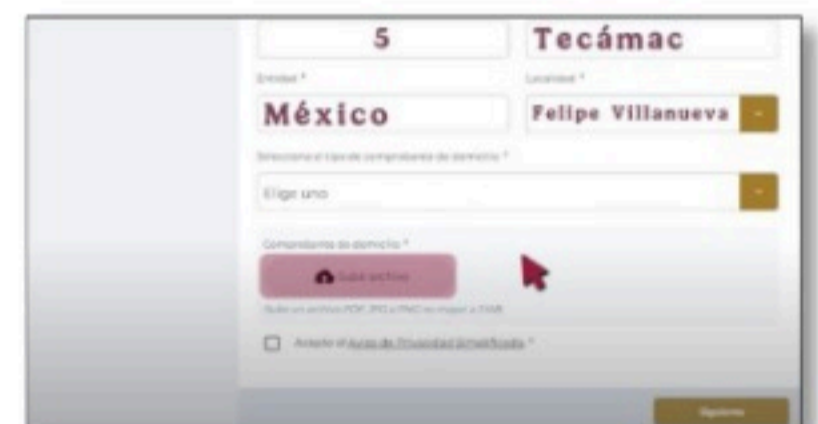
3

Ingresa **datos del lugar donde vives**.



4

Sube un **comprobante de domicilio**.



5

Acepta el **aviso de privacidad** y da clic en siguiente.





6

En caso de ser menor de edad, deberás ingresar los **datos de tu padre, madre o tutor**, así como subir **una identificación oficial**.



7

No olvides descargar tu comprobante de registro.



8

¡No olvides estar pendiente del correo electrónico y teléfono registrado, ya que pronto recibirás información de tu solicitud a la Beca Universal de Educación Media Superior Benito Juárez!



Te invitamos a estar al pendiente de la información que se publique en:

- **Página web:** <https://www.gob.mx/becasbenitojuarez>
- **Facebook:** www.facebook.com/BecasBenito
- **Instagram:** www.instagram.com/becasbenitojuarezoficial/
- **YouTube:** www.youtube.com/c/BecasBenitoJuárezOficial
- **Tiktok:** www.tiktok.com/@becasbenitojuarez

Recuerda que también puedes obtener información oficial y actualizada en el canal de WhatsApp de Becas Bienestar. Escanea el siguiente código QR.



Para mantenerte siempre informado, ponemos a tu disposición los canales oficiales de WhatsApp por estado. Te invitamos a escanear el QR y unirte al grupo correspondiente a tu entidad para recibir actualizaciones locales.






TE RECORDAMOS LA DOCUMENTACIÓN PARA REALIZAR TU SOLICITUD



- a) **Clave Única de Registro de Población (CURP)** de cada educando que vas a registrar, recuerda que debe tener 18 posiciones para ser válida y tener la leyenda "CURP Certificada: verificada con el Registro Civil". Puedes obtener el PDF de tu CURP en la siguiente liga: <https://www.gob.mx/curp/>



- b) **Identificación oficial de madre, padre o tutor** en formato PDF, JPG o PNG no mayor a 3 MB (solo aplica para estudiantes menores de edad):

- Credencial para votar del Instituto Nacional Electoral
- Cartilla Militar
- Cédula Profesional
- Pasaporte
- Credencial del Instituto Nacional de Migración
- Licencia de conducir




- c) **Comprobante de domicilio en** formato PDF, JPG o PNG no mayor a 3 MB:

- Recibo de servicio de luz
- Boleta de impuesto predial
- Estado de cuenta de servicio telefónico
- Boleta de servicio de agua (SACMEX)
- Estado de cuenta bancario
- Recibo de gas



- d) **Cuenta de correo electrónico.** No olvides corroborar que cuentas con la contraseña, ya que por este medio enviaremos información importante del proceso.



- e) **Número de teléfono celular.** Con tu número celular podremos contactarte en caso de que sea necesario y además podrás acceder a tu cuenta.



- f) **Cuenta Llave MX.** Es tu Identidad digital, con ella podrás identificarte digitalmente en distintos portales del Gobierno de México para realizar trámites públicos de forma ágil, rápida y segura.



CONSIDERACIONES ADICIONALES

Si en el último año has tenido un cambio en tus datos personales y se produjo un cambio en tu CURP, notifícalo inmediatamente a tu plantel.



Acude al área de control escolar de tu plantel para verificar que tu CURP y nombre son correctos.

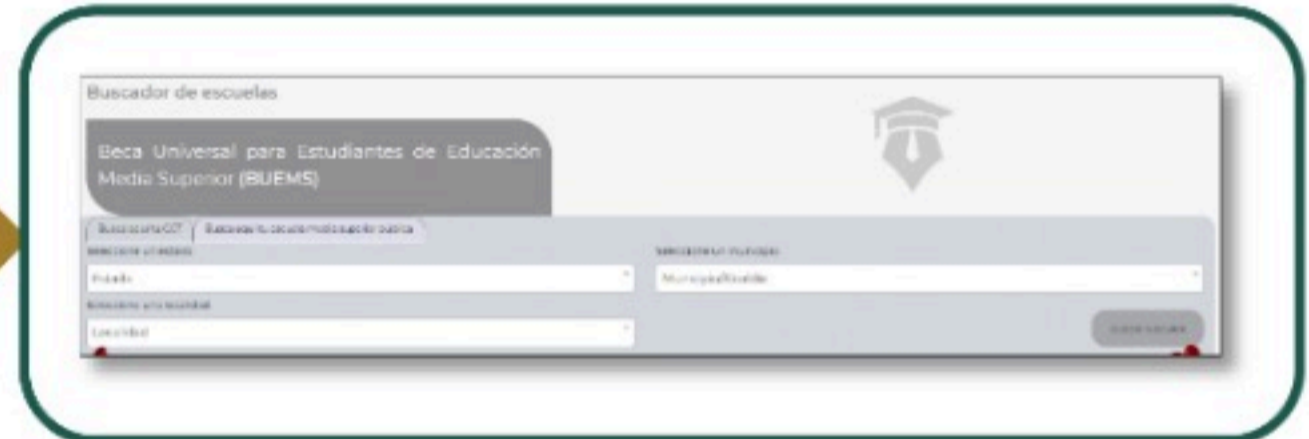
En caso de que un estudiante de continuidad intente realizar su registro en el Portal "Beca Bentio Juárez", éste le mostrará una pantalla con la siguiente precisión:

"Ya eres beneficiario del programa, no es necesario tu registro"

Si aún no sabes la Clave de Centro de Trabajo (CCT) de tu institución, búscala a tiempo, puedes usar nuestro buscador de escuelas en el siguiente enlace:

<https://buscador.becasbenitojuarez.gob.mx/escuelas-buems/>

Podrás ubicar tu escuela a través de tu información geográfica como Estado, Municipio y Localidad en la que se encuentra tu escuela.



Una vez realizado tu registro, Becas Bienestar también solicitará a tu escuela que nos confirme tu inscripción en el plantel.



De ser posible evita estar inscrito en dos planteles, esto podría causar confusión y situaciones adversas cuando el plantel nos proporcione su matrícula, así como durante el proceso de revisión de información cuando se encuentra a una misma persona como inscrita en planteles diferentes.

